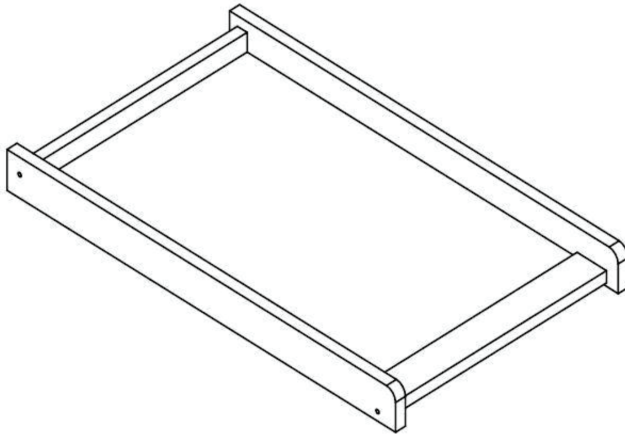


**Woodies®**

## **COT TOP CHANGER**

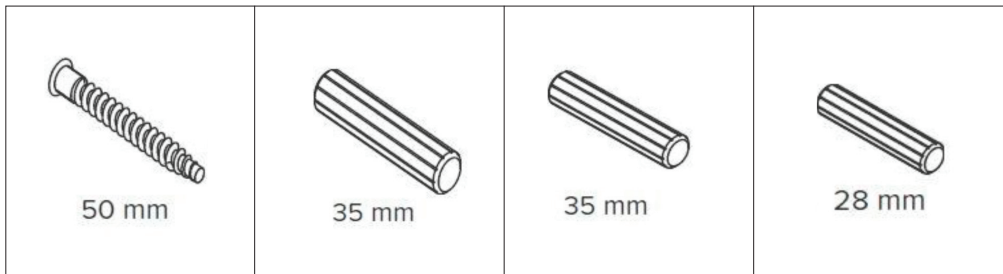
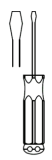

### **Instrukcja montażu przewijaka**

Manual | Mode d'emploi



---

ul. Międzyborska 13,  
60-162 Poznań, Polska  
Woodies® | MWG



50 mm

35 mm

35 mm


28 mm

**A x4**

**B x4**


**C x2**

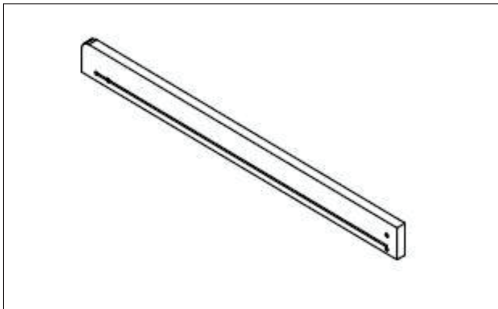
**D x2**



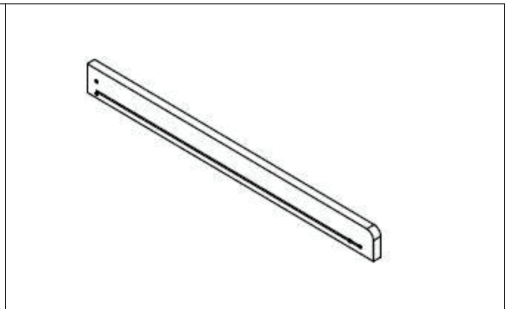
**G x1**

**Z x1**

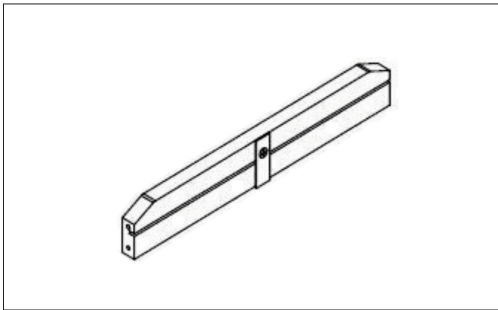




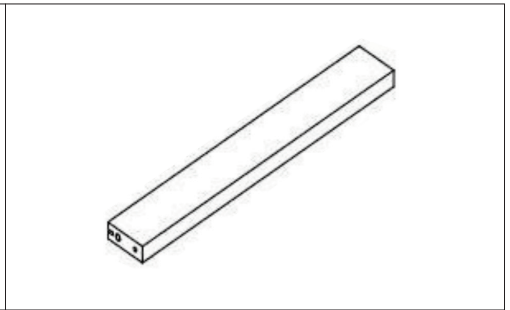
**1** (bok lewy | left side | côté gauche) x1



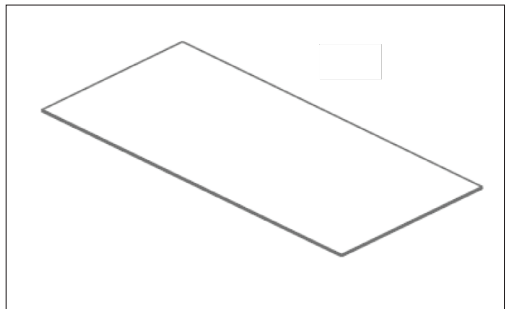
**2** (bok prawy | right side | côté droit) x1



**3** (listwa tylna | back slat | latte arrière) x1



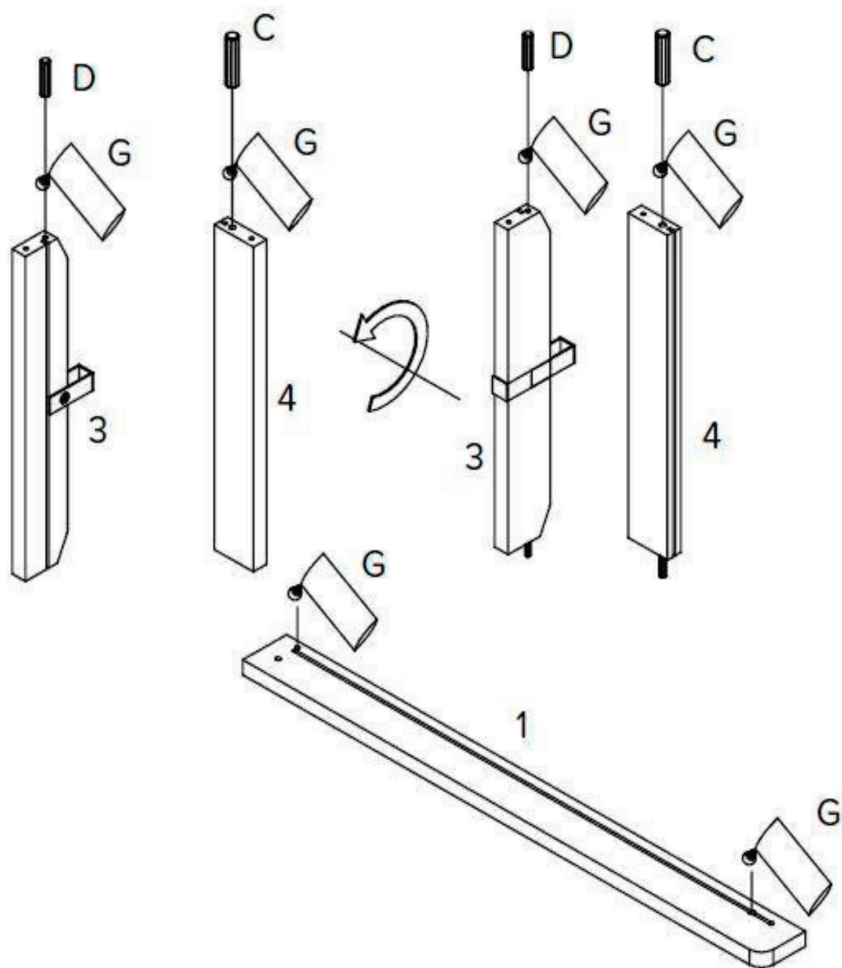
**4** (listwa przednia | front slat | latte avant) x1



**5** (dno | bottom | fond) x1

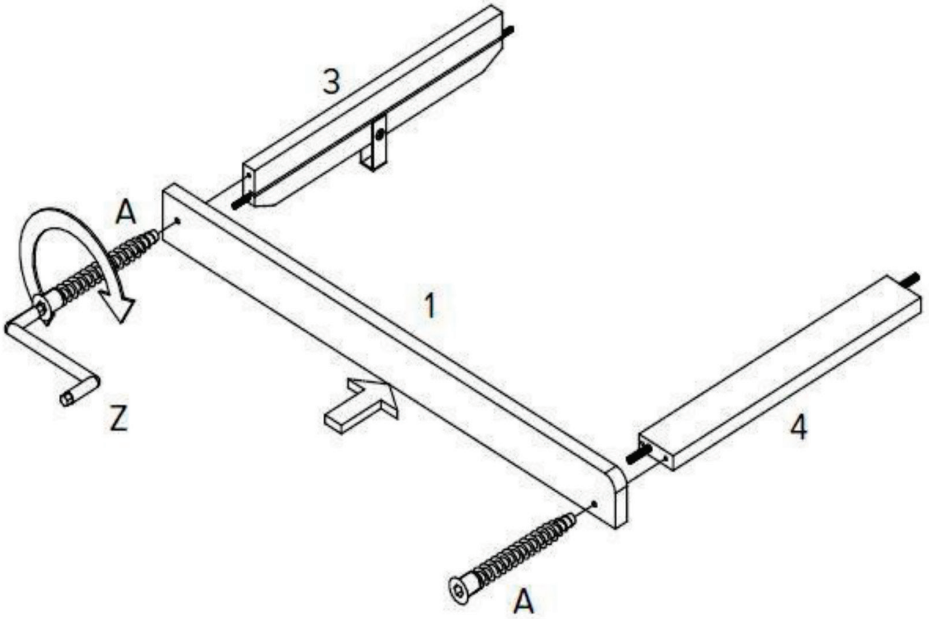
# 1.

---



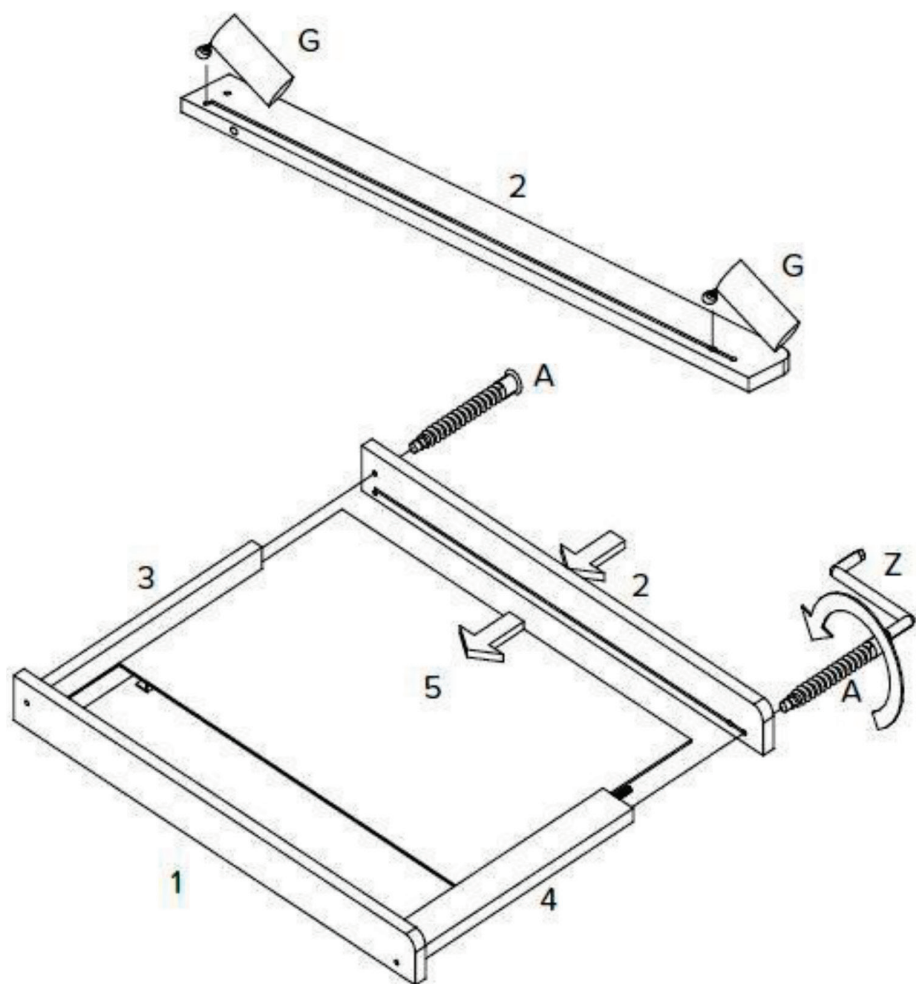
# 2.

---



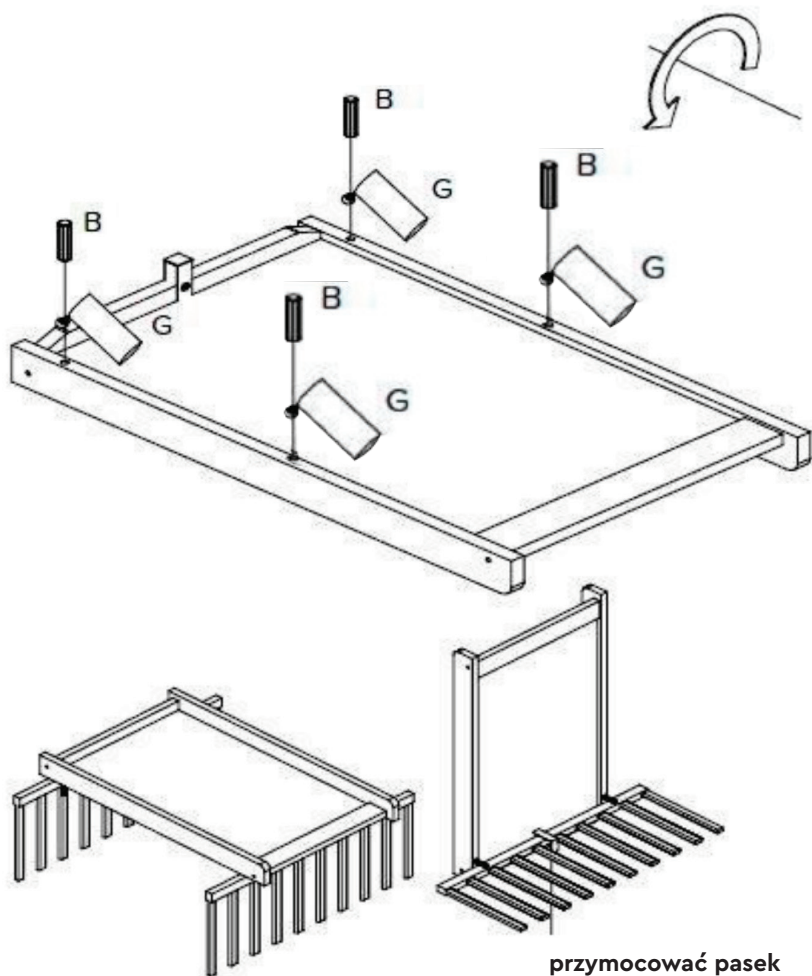
# 3.

---



# 4.

---



**przymocować pasek  
wokół boku łóżeczka**

**fasten the strap around  
the side of the cot**

**attachez la sangle autour  
du côté du lit d'enfant**

## **Bezpieczeństwo**

Uwaga: Nie należy zostawiać dziecka bez opieki.

- Należy być świadomym ryzyka jakie niesie otwarty ogień oraz inne źródła silnego ciepła, takie jak nagrzewnice, farelki itp. umieszczone w pobliżu przewijaka.
- Przewijak odpowiedni do użycia z materacem o wymiarach max 72 cm x 47 cm
- Cot Top Changer jest przeznaczony dla dzieci do 12 miesięcy lub 11 kg.
- Należy przymocować przewijak do łóżeczka przy użyciu paska.

Uwaga: Nie należy używać przewijaka, jeśli którakolwiek z części jest uszkodzona, pęknięta lub brakująca. Należy korzystać wyłącznie z części zamiennych zaakceptowanych przez producenta.

Ten produkt jest zgodny z normą bezpieczeństwa PN-EN 12221-1 +A1:2014-02

## **Konserwacja**

Wszystkie okucia montażowe powinny być odpowiednio dokręcone oraz sprawdzone i ewentualnie dokręcane ponownie jeśli zaistnieje potrzeba.

## **Czyszczenie**

Przewijak należy czyścić miękką, wilgotną tkaniną, a następnie wysuszyć suchą tkaniną. Nie należy stosować środków chemicznych, szczególnie na bazie alkoholu oraz amoniaku.

## **Safety**

Warning: Do not leave the child unattended

- Be aware of the risk of open fires and other sources of strong heat, such as electric bar fires, gas fires, etc. in the near vicinity of the changing unit.
- Suitable for use with a changing mat of max size 72 cm x 47 cm.
- The cot top changer is suitable for a child from 12 months old or 11 kg.
- Secure the cot top changer to the cot using strap. Check that the cot top changer is securely attached to the cot.

Warning: Do not use this cot top changer if any part is broken, torn or missing. Any additional or replacement parts should be obtained from the manufacturer or the distributor.

This product conforms to: BS EN 12221-1:2008 +A1:2013

## **Maintenance**

All assembly fittings should be tightened properly and should be checked regularly and re-tightened as necessary.

## **Cleaning**

Your cot top changer can be cleaned by wiping with a damp cloth and drying with a soft clean cloth. Do not use abrasives, bleach, alcohol or ammonia based household polishes.

## **Sécurité**

Attention: Ne laissez jamais l'enfant sans surveillance.

- Soyez conscient du risque présenté par les flammes nues et autres sources de haute température telles que les diffuseurs de chaleur, les radiateurs etc. placés à proximité de la table à langer.
- La table à langer peut être utilisée avec un matelas de 72 cm x 47 cm maximum.
- Cot Top Changer convient aux enfants jusqu'à l'âge de 12 mois ou le poids de 11 kg.
- Fixez la table à langer au lit d'enfant à l'aide de la sangle.

Attention: Il est interdit d'utiliser le table à langer si une pièce est endommagée, cassée ou défectueuse. Utilisez uniquement les pièces de rechange approuvées par le fabricant.

Ce produit est conforme à la norme de sécurité EN 12221-1 +A1:2014-02

## **Entretien**

Serrez et vérifiez, resserrez si nécessaire tous les raccords de montage.

## **Nettoyage**

Nettoyez avec un chiffon doux et humide, puis essuyez avec un chiffon sec. Ne pas utiliser les produits chimiques, en particulier ceux à base d'alcool et d'ammoniac.